

令和元年度

一般会計・特別会計決算特別委員会要求資料

令和3年1月22日

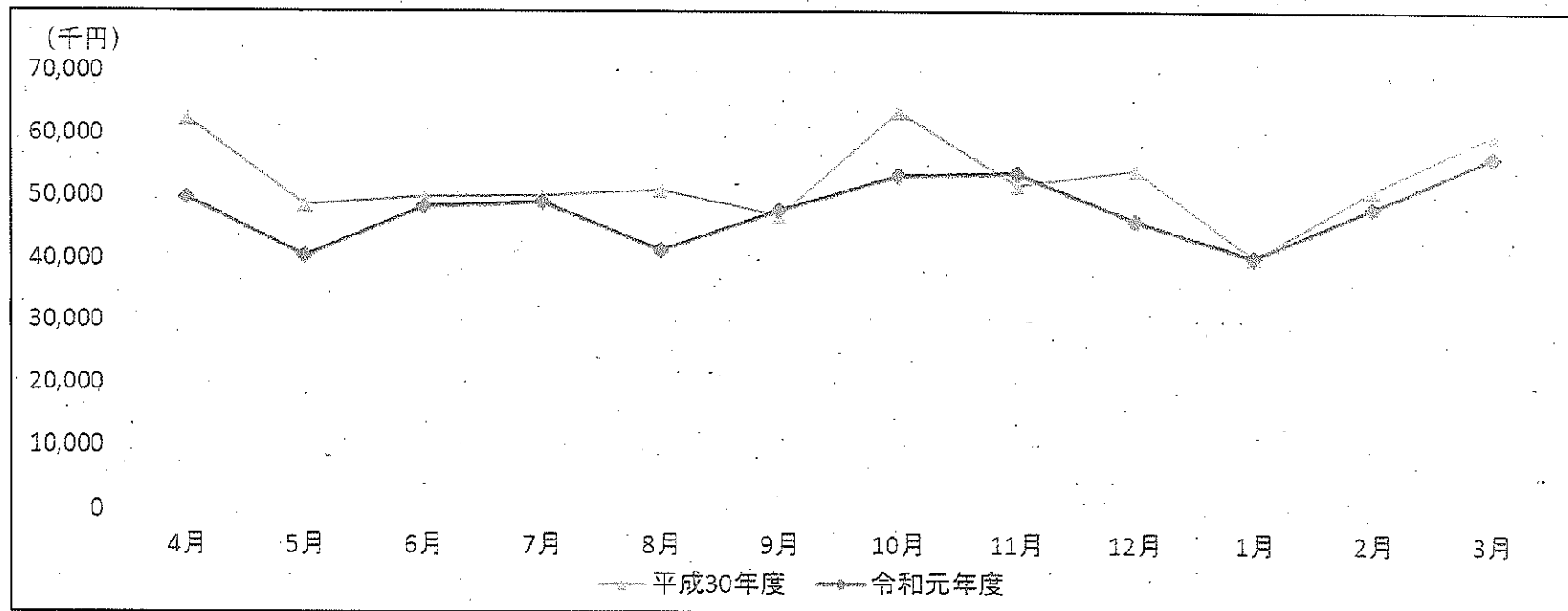
名古屋港管理組合

## 目 次

	頁
1 係船岸壁使用料の推移	1
2 係船岸壁使用料及び入港料の消費税改定の影響	3
3 入港隻数と入港料の推移	4
4 名古屋港のしゅんせつの実績	5
5 ふ頭再編改良事業（飛島、金城）の実績	6
6 名古屋港水族館の入館者数の推移	7
7 ポートアイランドの利活用に関する調査費の概要	8

# 1 係船岸壁使用料の推移

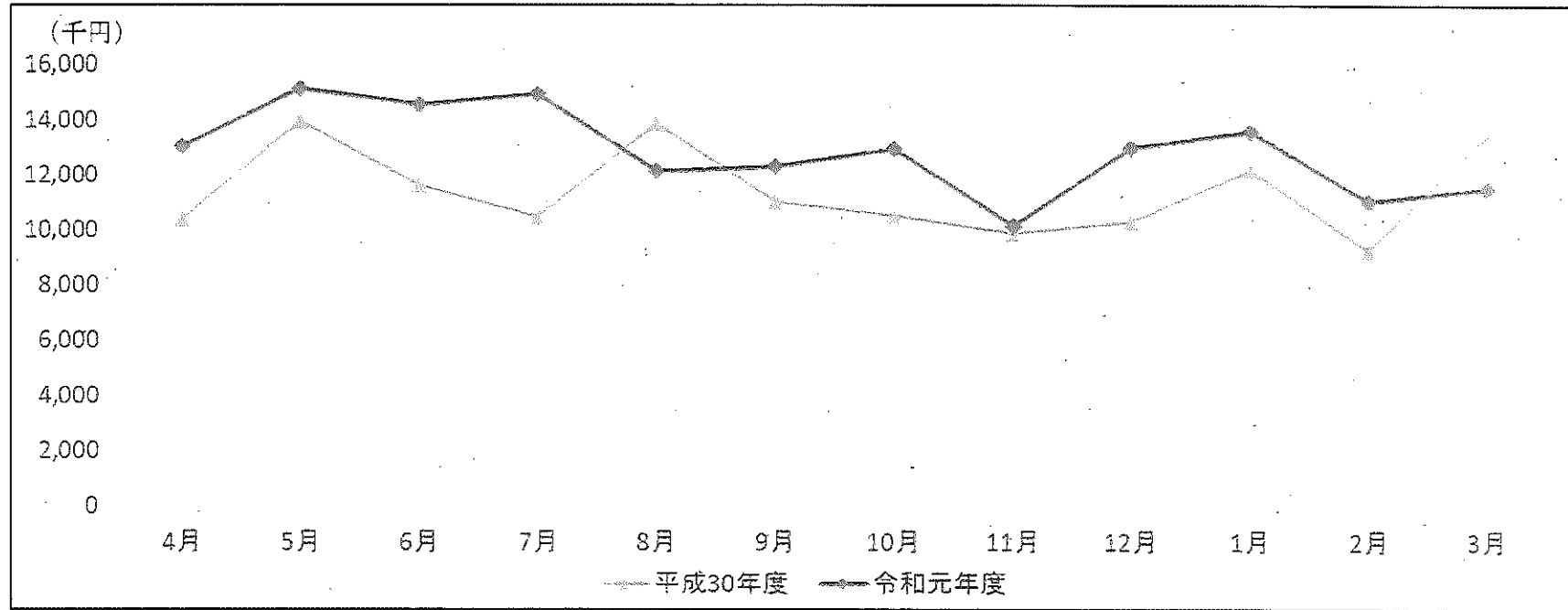
## (1) 外航船舶



(単位：千円)

	4月	5月	6月	7月	8月	9月	10月	11月	12月	1月	2月	3月	合計
平成30年度	62,558	48,529	49,881	50,131	51,022	46,837	63,575	51,776	54,248	40,120	51,131	60,119	629,927
令和元年度	49,680	40,415	48,161	48,986	41,200	47,725	53,392	53,694	46,012	40,231	48,105	56,349	573,950

## (2) 内航船舶



(単位：千円)

	4月	5月	6月	7月	8月	9月	10月	11月	12月	1月	2月	3月	合計
平成30年度	10,401	14,001	11,634	10,483	13,906	11,052	10,541	9,915	10,344	12,193	9,262	13,479	137,211
令和元年度	13,028	15,162	14,589	14,944	12,169	12,318	12,942	10,140	13,024	13,580	11,058	11,498	154,452

2 係船岸壁使用料及び入港料の消費税改定の影響

(単位：千円)

科目 (課税対象)	改定前 消費税額想定 (a)	改定後 消費税額 (b)	影響額 (b)-(a)
係船岸壁使用料 (内航船舶)	11,343	12,657	1,314
入港料 (内航船舶)	3,509	3,945	436

(注) 消費税は令和元年10月1日付で10%に改定した。

## 3 入港隻数と入港料の推移

(単位：隻、円)

区 分	平成29年度		平成30年度		令和元年度	
	隻 数	入港料	隻 数	入港料	隻 数	入港料
10万トン以上	191	51,783,601	196	54,236,339	172	48,894,263
5万トン以上～ 10万トン未満	511	69,485,866	507	65,988,518	412	57,138,756
700トン以上～ 5万トン未満	13,328	344,366,757	13,495	349,983,312	13,273	349,302,665
合 計	14,030	465,636,224	14,198	470,208,169	13,857	455,335,684

#### 4 名古屋港のしゅんせつの実績

(単位：千㎡)

しゅんせつ					受入
事業 主体	場 所	平成29年度	平成30年度	令和元年度	
国	直轄事業として整備する航路や泊地等 東航路（拡幅・増深） 金城ふ頭（航路泊地・泊地） 飛島ふ頭（航路泊地）	410	400	268	ポートアイランド 稲永ふ頭
	港内の維持しゅんせつ 庄内川（埋没しゅんせつ）	108	150	162	
港湾 管理者	港内の維持しゅんせつ	14	48	53	弥富ふ頭第1貯木場南側

## 5 ふ頭再編改良事業（飛島、金城）の実績

## (1) 直轄事業総事業費

(単位：百万円)

事業の内容		総事業費
飛島ふ頭地区	岸壁（-15m）（改良）	25,900
金城ふ頭地区	岸壁（-12m）（改良）	12,600

## (2) 直轄事業実績

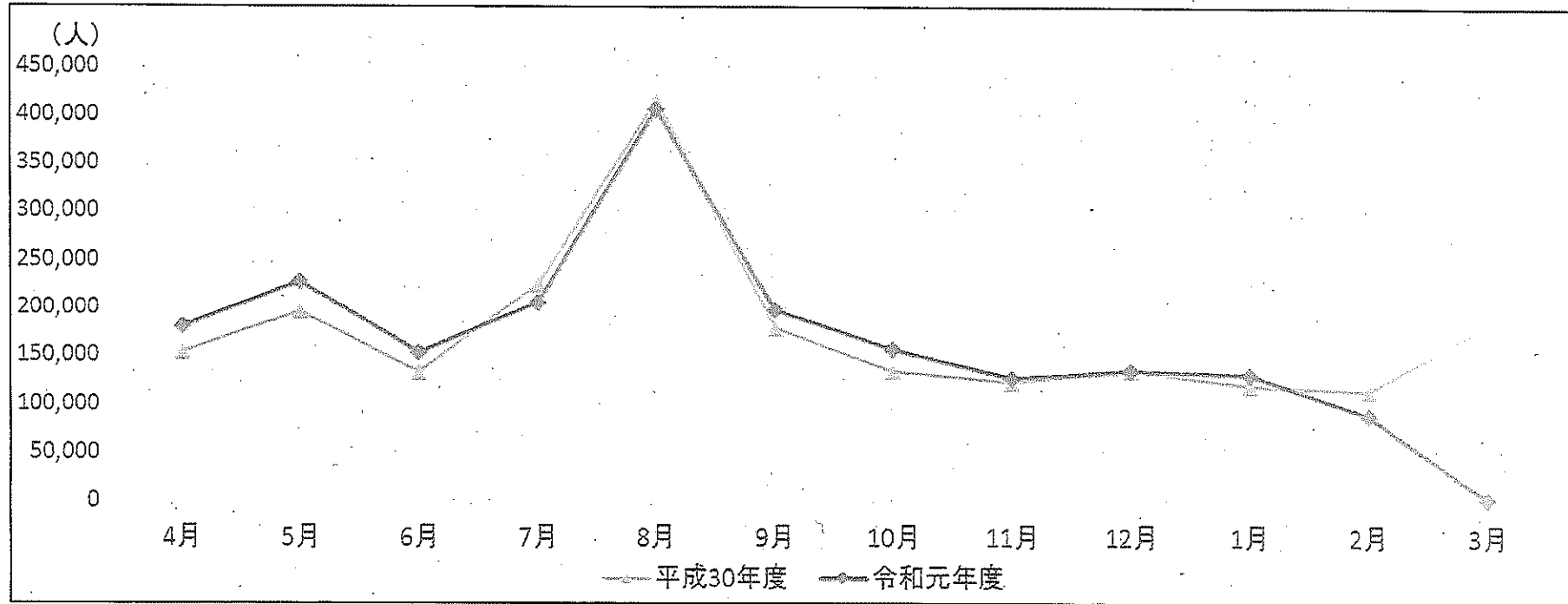
(単位：百万円)

事業の内容		平成27年度	平成28年度	平成29年度	平成30年度	令和元年度	合計
飛島ふ頭地区	岸壁（-15m）（改良）	—	(35)	(484)	(898)	(2,134)	(3,551)
			105	1,452	2,693	6,403	10,653
金城ふ頭地区	岸壁（-12m）（改良）	(45)	(265)	(1,032)	(1,418)	(1,469)	(4,229)
		100	588	2,293	3,150	3,265	9,396

(注) ( ) は港湾管理者負担金を示す。



## 6 名古屋港水族館の入館者数の推移



(単位：人)

	4月	5月	6月	7月	8月	9月	10月	11月	12月	1月	2月	3月	合計
平成30年度	153,763	195,831	132,284	224,123	414,939	178,353	134,172	122,333	134,603	118,554	113,917	182,534	2,105,406
令和元年度	179,180	226,036	151,662	204,732	405,571	197,342	156,134	126,654	133,397	130,402	87,711	2,422	2,001,243

## 7 ポートアイランドの利活用に関する調査費の概要

(単位：円)

件名	決算額	事業内容
基本計画調査 (ポートアイランドあり方検討調査)	6,006,000	ポートアイランドの利活用に関する港湾管理者の素案を取りまとめるため、本港の現況、課題、社会経済情勢など取り巻く状況を整理し、利活用に向けた考え方を取りまとめた。