


令和4年度

予 算 説 明 書

経 済 局



予 算 総 括 表

(一般会計)
歳 出

() 内は、款の予算額のうち経済局分の金額

款 項	本 年 度 予 算 額 <small>千円</small>	前 年 度 予 算 額 <small>千円</small>	増 △ 減 <small>千円</small>
7 経 済 費	101,787,000	101,987,179	△200,179
1 産 業 費	101,454,966	101,323,727	131,239
2 工 業 研 究 所 費	332,034	663,452	△331,418
13 職 員 費	(1,922,445)	(1,984,497)	(△62,052)
9 経 済 職 員 費	1,922,445	1,984,497	△62,052
歳 出 合 計	103,709,445	103,971,676	△262,231

(市場及びと畜場特別会計)

歳 入

款 項	本年度予算額 千円	前年度予算額 千円	増 △ 減 千円
1 卸売市場収入	3,639,645	3,626,025	13,620
1 使用料及び手数料	2,582,439	2,599,541	△17,102
2 財産収入	10	10	—
3 繰入金	81,250	37,527	43,723
4 繰越金	1	1	—
5 諸収入	446,945	446,946	△1
6 市債	529,000	542,000	△13,000
2 食肉流通施設収入	3,714,625	3,840,932	△126,307
1 使用料及び手数料	442,429	441,487	942
2 財産収入	478	478	—
3 繰入金	2,236,521	2,344,496	△107,975
4 繰越金	1	1	—
5 諸収入	884,196	877,470	6,726
6 市債	151,000	177,000	△26,000
歳入合計	7,354,270	7,466,957	△112,687

歳 出

款 項		本年度予算額 千円	前年度予算額 千円	増 △ 減 千円
1	卸 売 市 場 費	3,639,645	3,626,025	13,620
1	事 業 費	2,204,316	2,114,956	89,360
2	整 備 費	539,027	557,576	△18,549
3	他 会 計 繰 出 金	896,202	953,393	△57,191
4	予 備 費	100	100	—
2	食 肉 流 通 施 設 費	3,714,625	3,840,932	△126,307
1	市 場 費	1,821,870	1,960,331	△138,461
2	と 畜 場 費	943,765	950,744	△6,979
3	他 会 計 繰 出 金	948,890	929,757	19,133
4	予 備 費	100	100	—
	歳 出 合 計	7,354,270	7,466,957	△112,687

事 項 別 説 明

(一 般 会 計)

() 内は、款の予算額のうち経済局分の金額

項 目	本年度予算額 千円	前年度予算額 千円	増 △ 減 千円	財 源 内 訳			
				国・県支出金 千円	地 方 債 千円	そ の 他 千円	一 般 財 源 千円
7 経 済 費	101,787,000	101,987,179	△ 200,179	4,179,255	—	89,800,472	7,807,273
1 産 業 費	101,454,966	101,323,727	131,239	4,179,255	—	89,595,434	7,680,277
1 ¹ 産 業 費 総	○管理事務	23,284	24,346	△ 1,062	局の一般事務		23,284
	計	23,284	24,346	△ 1,062	—	—	23,284
2 産 業 振 興 費	○活気と魅力ある商業地 づくり	6,709,781	221,703	6,488,078	地域商業地の活性化・整備促進		6,696,812
					商店街魅力向上事業助成		71,500
					商店街共同施設維持管理費助成		50,485
					商店街商業機能再生モデル事業		15,000
					な・ご・や商業フェスタ開催助成		20,000
					地域経済活性化促進事業		6,504,822
					商店街活性化推進事業助成等		35,005
					小売市場の育成指導		571
					公設市場（5カ所）の維持管理		10,373
					大規模小売店舗立地法の運用等		2,025
○都市産業の振興	1,529,419	1,837,785	△ 308,366	新事業の創出促進		530,272	
				スタートアップサポートコミュニティ等形成事業		11,000	
				グローバルスタートアップ創出促進事業		35,000	
				スタートアップ共創促進事業		50,000	
				スタートアップブランド形成事業		71,389	
				スタートアップ企業海外連携促進事業		32,200	
				スタートアップ等販路開拓支援事業		2,000	

2 産 業 振 興 費				スタートアップ企業支援助成	30,000
				先進技術社会実証支援事業	65,000
				イノベーター創出促進事業	20,000
				イノベーション拠点の運営等	152,462
				名古屋ビジネスインキュベータの運営等	61,221
				次世代産業の育成	551,661
				ロボット・AI・IoT活用普及促進事業	29,000
				デザイン活用支援事業	2,347
				中小企業ブランド等構築支援事業	17,456
				クリエイティブ産業創業支援事業	19,596
				デザインインキュベータ助成事業	3,954
				ファッション産業の振興	23,646
				航空宇宙産業設備投資促進助成	3,500
				コロナ禍における航空宇宙産業認証維持継続助成	11,000
				航空宇宙産業展示商談会出展支援事業	9,520
				医療介護機器等高度化支援事業	15,000
				産業技術連携支援事業	74,488
				サイエンスパーク研究開発型企業団地立地企業への助成	108,000
				サイエンスパーク研究施設の運営等	234,154
				産業立地の推進	345,992
			戦略的企業誘致の推進	20,000	
			シティセールス事業	8,801	
			産業立地促進助成	298,861	
			外資系企業誘致推進事業	18,330	

項 目	本年度予算額 千円	前年度予算額 千円	増 △ 減 千円	財 源 内 訳				
				国・県支出金 千円	地 方 債 千円	そ の 他 千円	一 般 財 源 千円	
2 産 業 振 興 費	○中小企業の経営基盤の 強化	542,855	520,678	22,177	産業人材の育成			101,494
					ものづくり人材技術・技能スキルアップ支援事業			33,124
					少年少女発明クラブの運営			6,900
					小中学生起業家育成事業			29,000
					高校生スタートアップ創出促進事業			10,000
					ロボット・AI・IoT人材等育成事業			22,470
					中小企業の経営支援等			373,475
					中小企業の経営支援			193,487
					中小企業による環境対応ビジネス展開支援事業			25,000
					挑戦型アトツギ育成支援事業			14,672
					中小企業海外販路開拓・拡大サポート事業			12,000
					ものづくり企業技術・販路マッチング支援事業			40,000
					小規模企業経営力強化支援事業			78,316
					メッセナゴヤの開催			10,000
					中小企業従業員対策			69,661
					伝統的地場産業の振興			39,620
					伝統産業需要開拓等の支援			34,000
					伝統産業若手技術者育成事業助成等			5,620
					商工業団体の活動助成等			48,141
					商工業団体共同施設設置事業助成			3,000
商工業団体共同振興事業助成			4,997					
商工業活動の支援			40,144					
適正な計量の推進			11,958					

2 産 業 振 興 費	○労働施策の推進	123,524	128,819	△ 5,295	勤労者福祉施策の推進	7,819		
					就労支援の推進	35,705		
					なごやジョブマッチング事業	31,000		
					労働相談の実施等	4,705		
					中小企業の人材確保	80,000		
				中小企業人材マネジメント支援事業	55,000			
				中小企業外国人材雇用支援事業	15,000			
				東京圏からの人材確保の推進	10,000			
	○中小企業振興会館等の 運営	544,508	485,667	58,841	中小企業振興会館等の運営	544,508		
	計	9,450,087	3,194,652	6,255,435	4,002,320	—	454,590	4,993,177
3 金 融 対 策 費	○中小企業金融の円滑化	89,663,824	95,722,706	△ 6,058,882	貸付金	82,600,000		
					小規模企業等振興資金貸付	3,500,000		
					経営強化支援資金貸付	2,800,000		
					経営安定資金貸付	60,000,000		
					新事業創出資金貸付	300,000		
					ものづくり設備導入資金貸付	300,000		
					商店街活性化促進資金貸付	200,000		
					創業・事業展開支援資金貸付	400,000		
					経営活性化資金貸付	14,500,000		
					成長応援資金貸付	600,000		
					ナゴヤ新型コロナウイルス感染症対策事業継続資金の 利子補給	6,499,409		
					ナゴヤ新型コロナウイルス感染症対策事業継続資金 利用者への経営支援事業助成	11,000		

項 目	本年度予算額 千円	前年度予算額 千円	増 △ 減 千円	財 源 内 訳				
				国・県支出金 千円	地 方 債 千円	そ の 他 千円	一 般 財 源 千円	
3 金 融 対 策 費				ナゴヤ新型コロナウイルス感染症対策経営支援資金の 貸付利率の引き下げ 164,435				
				成長応援資金の貸付利率の引き下げ 1,500 信用保証協会への損失補償等 387,480				
	計	89,663,824	95,722,706	△ 6,058,882	176,935	—	89,140,844	346,045
4 市 場 会 及 計 び 支 と 出 畜 金	○財源繰出	2,317,771	2,382,023	△ 64,252	経営財源の繰出 2,317,771			
					卸売市場 81,250 食肉流通施設 2,236,521			
	計	2,317,771	2,382,023	△ 64,252	—	—	—	2,317,771
2	工 業 研 究 所 費	332,034	663,452	△ 331,418	—	—	205,038	126,996
1 工 業 研 究 所 費	○工業研究所の運営	332,034	663,452	△ 331,418	運営管理 192,345			
					新技術の開発研究 46,560			
					防音材の特性評価技術の高度化 42,790			
					先端技術等指定研究 3,770			
					中小企業の技術開発指導 93,129			
					ものづくり中小企業総合技術支援事業 39,063			
					提案公募型研究 29,996			
					技術系スタートアップ企業等支援拠点の運営 6,000			
					デジタル化における熱設計を活用した製品開発 支援事業 1,070			
					脱炭素に資するプラスチック利用技術の開発及び 情報発信 17,000			
		計	332,034	663,452	△ 331,418	—	—	205,038

項 目	本年度予算額 千円	前年度予算額 千円	増 △ 減 千円	財 源 内 訳				
				国・県支出金 千円	地 方 債 千円	そ の 他 千円	一 般 財 源 千円	
13 職 員 費	(1,922,445)	(1,984,497)	(△ 62,052)	(11,054)	—	(78,377)	(1,833,014)	
9 経 済 職 員 費	1,922,445	1,984,497	△ 62,052	11,054	—	78,377	1,833,014	
1 産 業 職 員 総 費 務		1,070,897	1,117,272	△ 46,375	事務職員99人 技術職員3人 計102人 その他会計年度任用職員等			1,070,897
	計	1,070,897	1,117,272	△ 46,375	11,054	—	17,580	1,042,263
2 工 所 業 職 研 員 費		851,548	867,225	△ 15,677	事務職員10人 技術職員80人 計90人 その他会計年度任用職員等			851,548
	計	851,548	867,225	△ 15,677	—	—	60,797	790,751

(市場及びと畜場特別会計)

歳 入

項 目	本年度予算額 千円	前年度予算額 千円	増 △ 減 千円	主 要 説 明 千円
(1 卸 売 市 場 収 入)	3,639,645	3,626,025	13,620	
1 使用料及び手数料	2,582,439	2,599,541	△ 17,102	
1 使用料	2,582,438	2,599,540	△ 17,102	市場使用料
2 手数料	1	1	—	市場手数料
2 財産収入	10	10	—	
1 財産売払収入	10	10	—	刊行物売払代
3 繰入金	81,250	37,527	43,723	
1 他会計繰入金	81,250	37,527	43,723	一般会計繰入金(財源繰入)
4 繰越金	1	1	—	
1 繰越金	1	1	—	前年度繰越金
5 諸収入	446,945	446,946	△ 1	
1 延滞金	1	1	—	市場使用料滞納延滞金
2 雑入	446,944	446,945	△ 1	光熱費弁償金等
6 市債	529,000	542,000	△ 13,000	
1 公債繰入金	529,000	542,000	△ 13,000	起債額繰入

(2 食肉流通施設収入)	3,714,625	3,840,932	△ 126,307	
1 使用料及び手数料	442,429	441,487	942	
1 使用料	442,428	441,486	942	市場使用料 260,708 と畜場使用料 181,720
2 手数料	1	1	—	市場手数料
2 財産収入	478	478	—	
1 財産運用収入	478	478	—	建物の貸付収入
3 繰入金	2,236,521	2,344,496	△ 107,975	
1 他会計繰入金	2,236,521	2,344,496	△ 107,975	一般会計繰入金(財源繰入)
4 繰越金	1	1	—	
1 繰越金	1	1	—	前年度繰越金
5 諸収入	884,196	877,470	6,726	
1 貸付金収入	800,000	800,000	—	集荷対策貸付金の返還
2 雑収入	84,196	77,470	6,726	光熱費弁償金等
6 市債	151,000	177,000	△ 26,000	
1 公債繰入金	151,000	177,000	△ 26,000	起債額繰入
歳入合計	7,354,270	7,466,957	△ 112,687	

歳 出

項 目	本年度予算額 千円	前年度予算額 千円	増 △ 減 千円	主 要 説 明	千円
(1 卸 売 市 場 費)	3,639,645	3,626,025	13,620		
1 事 業 費	2,204,316	2,114,956	89,360		
1 事 業 費	2,204,316	2,114,956	89,360	本場、北部市場の経営に要する経費 職員の人件費 (事務職員39人 技術職員11人 計50人) 一般経営管理 管理運営費 建物維持補修費 中央卸売市場あり方基本方針の策定	466,949 1,687,367 1,548,197 139,170 50,000
2 整 備 費	539,027	557,576	△ 18,549		
1 市 場 整 備 費	539,027	557,576	△ 18,549	本場青果卸棟の照明設備改修工事 本場基幹設備改修工事 北部市場整備基本計画に基づく設備等の改修 北部市場基幹設備改修工事	62,000 149,232 106,000 221,795
3 他 会 計 繰 出 金	896,202	953,393	△ 57,191		
1 公 債 会 計 繰 出 金	896,202	953,393	△ 57,191	公債会計繰出金 元 金 利 子 手数料 公債諸費 満期一括償還積立金	896,202 617,041 74,525 5,458 368 198,810
4 予 備 費	100	100	—		
1 予 備 費	100	100	—		

(2 食肉流通施設費)	3,714,625	3,840,932	△ 126,307	
1 市場費	1,821,870	1,960,331	△ 138,461	
1 事業費	1,821,870	1,960,331	△ 138,461	南部市場の経営に要する経費 職員の人件費 (事務職員5人 技術職員7人 計12人) 124,990 一般経営管理 1,696,880 管理運営費 839,132 肉牛肥育資金の貸付 800,000 建物維持補修費 37,748 南部市場一般空調冷暖機更新基本調査 20,000
2 と畜場費	943,765	950,744	△ 6,979	
1 事業費	943,765	950,744	△ 6,979	南部と畜場の経営に要する経費 職員の人件費 (事務職員2人 技術職員10人 計12人) 103,186 一般経営管理 840,579 管理運営費 611,048 建物維持補修費 51,820 南部と畜場基幹設備改修 95,000 南部と畜場排水処理施設設備改修 40,000 南部と畜場衛生機械室貯湯槽改修 16,000 CSF(豚熱)対策強化 26,711
3 他会計繰出金	948,890	929,757	19,133	
1 公債会計繰出金	948,890	929,757	19,133	公債会計繰出金 948,890 元金 790,313 利子 111,985 手数料 1,082 満期一括償還積立金 45,510
4 予備費	100	100	—	
1 予備費	100	100	—	
歳出合計	7,354,270	7,466,957	△ 112,687	

債務負担行為の支出予定額等に関する調書

(一般会計)

(期間の数字は年度を示す。)

事 項	限 度 額 千円	令和3年度末までの支出・見込額		令和4年度以降の支出予定額		左 の 財 源 内 訳			
		期 間	金 額 千円	期 間	金 額 千円	特 定 財 源			一般財源 千円
						国・県支出金 千円	地方債 千円	その他 千円	
ナゴヤ新型コロナウイルス感染症対策事業継続資金の利子補給(令和2年12月16日専決処分)	32,431,000	3	6,901,933	4~6	11,688,242	—	—	11,688,242	—
ナゴヤ新型コロナウイルス感染症対策事業継続資金の貸付利率の引き下げ(令和2年12月16日専決処分)	3,499,000		—	5~13	1,976,600	—	—	—	1,976,600
令和3年度 ナゴヤ新型コロナウイルス感染症対策経営支援資金の貸付利率の引き下げ(令和3年第1号議決)	1,335,000		—	4~13	1,335,000	142,750	—	—	1,192,250
令和4年度 ナゴヤ新型コロナウイルス感染症対策経営支援資金の貸付利率の引き下げ	462,000		—	5~15	462,000	—	—	—	462,000

(市場及びと畜場特別会計)

事 項	限 度 額 千円	令和3年度末まで の支出・見込額		令和4年度以降 の支出予定額		左 の 財 源 内 訳			
		期 間	金 額 千円	期 間	金 額 千円	特 定 財 源			一般財源 千円
						国・県支出金 千円	地方債 千円	その他 千円	
食肉安定集荷事業に係る名古屋食肉市場株式会社の民間借入金に対する損失補償 (令和3年第6号議決)	変更前	金融機関が当該貸付金の全部又は一部を回収できないことにより損失を受けたときは、2,800,000千円及び利息相当額を限度として補償する。	—	4~6					
	変更後	変更前に同じ	—	4~7					
本場青果卸棟の照明設備改修工事	62,000		—	5	62,000	—	62,000	—	—
北部市場水産棟の電気設備改修工事	355,000		—	5	355,000	—	355,000	—	—
北部市場エネルギー棟及び青果棟の空調設備改修工事	79,000		—	5	79,000	—	79,000	—	—


地 方 債


(市場及びと畜場特別会計)

起債の目的	限度額 千円	起債の方法	利率	償還の方法
中央卸売市場整備費 食肉流通施設整備費	529,000 151,000	普通貸借又は証券発行	年5.0%以内(ただし、利率見直し方式で借り入れる政府資金及び地方公共団体金融機構資金について、利率の見直しを行った後においては、当該見直し後の利率)	起債年度より据置期間をふくめ、40年度間以内に毎年元利もしくは元金均等の方法により、又は満期日に元金を一括して償還する。ただし、財政の都合により据置期間及び償還期限を短縮し、もしくは繰上償還又は借換えすることができる。政府資金を借り入れる場合は、その融資条件による。
合 計	680,000			

職 員 定 員 表

科 目	職 名	事 務 職 員 人	技 術 職 員 人	計 人
一 般 会 計				
産 業 総 務 職 員 費		99	3	102
工 業 研 究 所 職 員 費		10	80	90
計		109	83	192
市 場 及 び と 畜 場 特 別 会 計				
卸 売 市 場 費		39	11	50
食 肉 流 通 施 設 費		7	17	24
市 場 費		5	7	12
と 畜 場 費		2	10	12
計		46	28	74
合 計		155	111	266





この冊子の本文用紙は、古紙パルプを含む再生紙を使用しています。