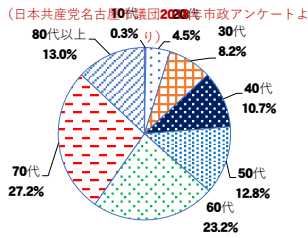


2018年市政アンケート 【単純集計】

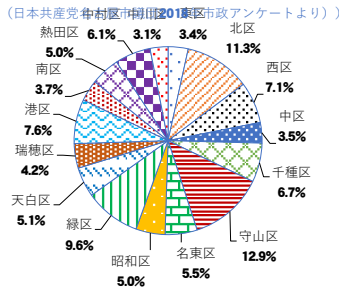
年齢	カテゴリ	件数	全体(%)	除不(%)
	10代	30	0.3	0.3
	20代	455	4.5	4.5
	30代	828	8.1	8.2
	40代	1,071	10.5	10.7
	50代	1,286	12.6	12.8
	60代	2,333	22.9	23.2
	70代	2,738	26.9	27.2
	80代以上	1,308	12.8	13.0
	不明・無回答	138	1.4	
	全体	10,187	100.0	10,049

回答者の年齢



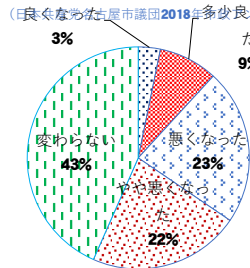
区	カテゴリ	件数	全体(%)	除不(%)
	東区	351	3.4	3.4
	北区	1,154	11.3	11.3
	西区	723	7.1	7.1
	中区	360	3.5	3.5
	千種区	684	6.7	6.7
	守山区	1,309	12.8	12.9
	名東区	561	5.5	5.5
	昭阳区	511	5.0	5.0
	緑区	978	9.6	9.6
	天白区	522	5.1	5.1
	瑞穂区	430	4.2	4.2
	港区	776	7.6	7.6
	南区	374	3.7	3.7
	熱田区	509	5.0	5.0
	中川区	623	6.1	6.1
	中川区	314	3.1	3.1
	不明・無回答	8	0.1	
	全体	10,187	100.0	10,179

回答者の行政区

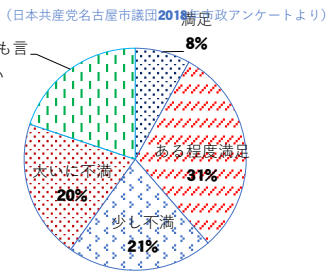


暮らし向き	カテゴリ	件数	全体(%)	除不(%)
	良くなった	321	3.2	3.2
	多少良くなった	859	8.4	8.6
	悪くなった	2,268	22.3	22.7
	やや悪くなった	2,207	21.7	22.1
	変わらない	4,333	42.5	43.4
	不明・無回答	199	2.0	
	全体	10,187	100.0	9,988

暮らし向きは



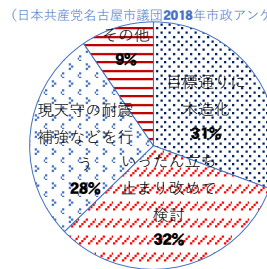
河村市政について



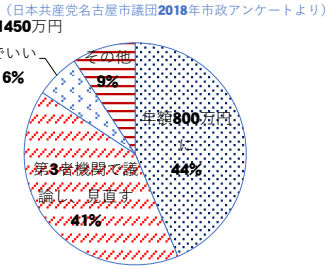
河村市政について	カテゴリ	件数	全体(%)	除不(%)
	満足	802	7.9	8.1
	ある程度満足	3,045	29.9	30.6
	少し不満	2,118	20.8	21.3
	大いに不満	2,016	19.8	20.2
	どちらとも言えなし	1,980	19.4	19.9
	不明・無回答	226	2.2	
	全体	10,187	100.0	9,961

天守閣木造復元は	カテゴリ	件数	全体(%)	除不(%)
	目標通りに木造化	2,817	27.7	30.6
	いったん立ち止ま	2,954	29.0	32.1
	現天守の耐震補強	2,545	25.0	27.7
	その他	877	8.6	9.5
	不明・無回答	994	9.8	
	全体	10,187	100.0	9,193

名古屋城天守閣の木造復元には



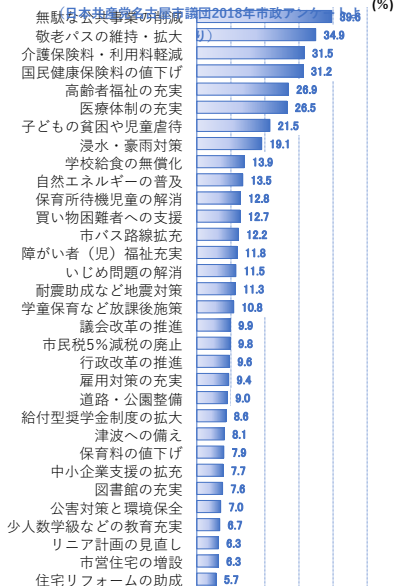
議員報酬について



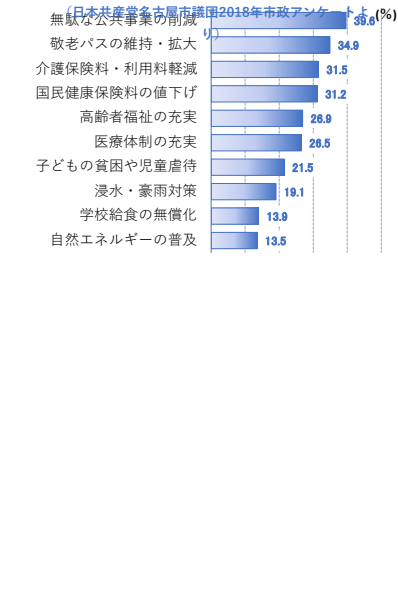
議員報酬額	カテゴリ	件数	全体(%)	除不(%)
	年額800万円に	3,903	38.3	43.7
	第3者機関で議論	3,623	35.6	40.6
	年額1450万円です	576	5.7	6.5
	その他	826	8.1	9.3
	不明・無回答	1,259	12.4	
	全体	10,187	100.0	8,928

名古屋市政にのぞむこと	No	カテゴリ	件数	全体(%)	除不(%)
	1	無駄な公共事業の削減	3,824	37.5	39.6
	2	敬老バスの維持・拡大	3,369	33.1	34.9
	3	介護保険料・利用料軽減	3,043	29.9	31.5
	4	国民健康保険料の値下げ	3,010	29.5	31.2
	5	高齢者福祉の充実	2,594	25.5	26.9
	6	医療体制の充実	2,556	25.1	26.5
	7	子どもの貧困や児童虐待	2,072	20.3	21.5
	8	浸水・豪雨対策	1,839	18.1	19.1
	9	学校給食の無償化	1,344	13.2	13.9
	10	自然エネルギーの普及	1,302	12.8	13.5
	11	保育所待機児童の解消	1,236	12.1	12.8
	12	買い物困難者への支援	1,227	12.0	12.7
	13	バス路線拡充	1,181	11.6	12.2
	14	障がい者(児)福祉充実	1,139	11.2	11.8
	15	いじめ問題の解消	1,107	10.9	11.5
	16	耐震助成など地震対策	1,090	10.7	11.3
	17	学童保育など放課後施策	1,046	10.3	10.8
	18	議会改革の推進	953	9.4	9.9
	19	市民税5%減税の廃止	949	9.3	9.8
	20	行政改革の推進	926	9.1	9.6
	21	雇用対策の充実	905	8.9	9.4
	22	道路・公園整備	869	8.5	9.0
	23	給付型奨学金制度の拡大	827	8.1	8.6
	24	津波への備え	781	7.7	8.1
	25	保育料の値下げ	765	7.5	7.9
	26	中小企業支援の拡充	744	7.3	7.7
	27	図書館の充実	730	7.2	7.6
	28	公害対策と環境保全	676	6.6	7.0
	29	少人数学級などの教育充実	650	6.4	6.7
	30	リニア計画の見直し	612	6.0	6.3
	31	市営住宅の増設	610	6.0	6.3
	32	住宅リフォームの助成	546	5.4	5.7
	33	文化・スポーツ振興	528	5.2	5.5

名古屋市政にのぞむこと



名古屋市政にのぞむこと



2018年市政アンケート 【単純集計】

34	名古屋城の整備	488	4.8	5.1
35	名古屋駅周辺の開発	303	3.0	3.1
36	DV対策の推進	260	2.6	2.7
37	LGBT等の性的少数者を...	249	2.4	2.6
38	その他	1,268	12.4	13.1
	不明・無回答	535	5.3	
	全体	10,187	100.0	9,652

