

平成27年度
決算説明資料

教育委員会

目 次

	頁
1 なごや子ども応援委員会の相談等対応件数について	1
2 いじめの認知件数について	3
3 学習支援講師等について	4
4 学習指導支援講師を配置した学校の成果について	4
5 日本語指導が必要な児童生徒に対する支援について	5
6 小・中学校の光熱費について	6
7 市立高等学校における市外通学者の割合について	7
8 市立高等学校卒業生の就職状況について	7
9 高等学校卒業生の離職率について	8
10 特別支援学校の児童生徒数等について	9
11 県立高等特別支援学校等に通学する本市在住者数について	10
12 特別支援学校高等部産業科・普通科の就労及び離職の状況について	11
13 指定都市の高等特別支援学校の設置状況について	12
14 通学路の改善等の状況について	13

	頁
15 勤務時間外の在校時間が月80時間以上の教職員について	・・・ 15
16 精神疾患による教員の休職者数について	・・・ 16
17 教員の休職者数について	・・・ 17
18 学校薬剤師及び学校医の報酬について	・・・ 19
19 生涯学習センターの利用状況について	・・・ 20
20 図書購入費の推移について	・・・ 32
21 図書館の入館者数及び貸出冊数の推移について	・・・ 33
22 志段味図書館の指定管理者の収支について	・・・ 35
23 志段味図書館における民間ノウハウの活用事例について	・・・ 37
24 歴史の里の整備の進捗状況について	・・・ 38
25 学校建設予定地について	・・・ 39
26 主な不用額について	・・・ 40

1 なごや子ども応援委員会の相談等対応件数について

(1) 内容別

(単位：件)

区 分	26年度	27年度
不 登 校	1, 153	3, 097
い じ め	140	181
友 人 関 係	107	173
教職員の指導	34	26
家庭の問題	346	834
発 達 障 害	185	571
病 気 け が	4	57
虐 待	105	334
非 行	4	75
精神的不安	163	655
進 路 関 係	36	43
学校不適應	100	372
そ の 他	318	615
計	2, 695	7, 033

(2) 相談者別

(単位：件、校)

区 分	教職員	児童生徒	保護者	(参考) 学校数
中学校	2, 0 4 5	2, 6 2 0	1, 5 6 0	8 6
設置校	1, 1 1 7	1, 7 2 4	1, 0 1 9	1 1
スクール カウンセラー配 置校	3 5 7	5 7 1	2 5 8	1 1
その他	5 7 1	3 2 5	2 8 3	6 4
小学校 特別支援学校	1, 2 2 0	6 7 3	5 5 7	1 6 8

2 いじめの認知件数について

(単位：件)

区 分		26年度	27年度
小学校	1 年	118	113
	2 年	117	148
	3 年	153	182
	4 年	199	235
	5 年	247	222
	6 年	218	257
	小 計	1,052	1,157
中学校	1 年	294	335
	2 年	224	221
	3 年	79	102
	小 計	597	658
計		1,649	1,815

3 学習支援講師等について

(単位：校、%)

区 分	26年度			27年度			
	希望校	配置校	配置率	希望校	配置校	配置率	
学習指導支援講師	前期	274	80	/	265	82	/
	後期	216	81		233	85	
	計	490	161		32.9	498	
不登校対応支援講師	通年	151	42	27.8	167	41	24.6
日本語指導講師	前期	95	31	/	102	31	/
	後期	96	31		105	32	
	計	191	62		32.5	207	
発達障害対応支援講師	通年	247	58	23.5	239	65	27.2
発達障害対応支援員	通年	123	54	43.9	129	57	44.2

4 学習指導支援講師を配置した学校の成果について

(単位：ポイント)

区 分	全国学力・学習状況調査の結果
小学校	+1.4
中学校	+1.0
全 体	+1.3

(注) 平成26年度に学習指導支援講師を配置した学校の平均正答率の全国比について、平成26年度から27年度への増減を掲げた。

5 日本語指導が必要な児童生徒に対する支援について

(単位：校)

区 分	配置条件	26年度	27年度
日本語教育適応学級担当教員	対象児童生徒が10人以上在籍する場合	50	57
日本語指導講師	対象児童生徒が3～9人在籍する場合	62	63
母語学習協力員	対象児童生徒が20人以上在籍し、かつフィリピン語・ポルトガル語・中国語のいずれかを母語とする児童生徒が、1つの言語につき10人以上在籍する場合	20	26

6 小・中学校の光熱費について

(1) 小学校

ア 電気

(単位：千円、kWh)

区 分	26年度	27年度	前年度比
金 額	608,602	557,225	91.6%
使用量	28,484,609	28,358,944	99.6%

イ ガス

(単位：千円、m³)

区 分	26年度	27年度	前年度比
金 額	593,206	481,176	81.1%
使用量	3,719,700	3,580,522	96.3%

(2) 中学校

ア 電気

(単位：千円、kWh)

区 分	26年度	27年度	前年度比
金 額	340,694	310,948	91.3%
使用量	16,239,918	16,124,755	99.3%

イ ガス

(単位：千円、m³)

区 分	26年度	27年度	前年度比
金 額	185,969	137,779	74.1%
使用量	1,260,246	1,102,177	87.5%

7 市立高等学校における市外通学者の割合について

(単位：人、%)

区 分		生 徒 数	市外通学者数	割 合
26年度	全日制	12,016	3,458	28.8
	定時制	909	340	37.4
27年度	全日制	11,943	3,520	29.5
	定時制	937	369	39.4

(注) 生徒数、市外通学者数については、各年度4月の人数を掲げた。

8 市立高等学校卒業生の就職状況について

(単位：人、%)

区 分	卒業者数	就職者数	就職率
26年度	4,090	751	18.4
27年度	4,111	758	18.4

(注) 就職者数については、翌年度4月15日現在の正規の職員・従業員、自営業主等の人数を掲げた。

9 高等学校卒業生の離職率について

(単位：%)

区 分		離職時期		
		1 年 目	2 年 目	3 年 目
24年度	愛知県	13.7	8.9	7.3
	全 国	19.8	11.7	8.6
25年度	愛知県	14.4	9.7	—
	全 国	20.0	11.7	—
26年度	愛知県	14.8	—	—
	全 国	19.4	—	—

(注) 厚生労働省「新規学校卒業者の離職状況」より抜粋して掲げた。

10 特別支援学校の児童生徒数等について

(単位：人、学級)

区 分		児童生徒数	学級数	1学級平均
西養護学校	小学部	45	10	4.5
	中学部	47	9	5.2
	高等部	172	18	9.6
南養護学校	小学部	58	12	4.8
	中学部	52	10	5.2
	高等部	253	27	9.4
天白養護学校	小学部	29	7	4.1
	中学部	41	8	5.1
	高等部	62	7	8.9
守山養護学校	小学部	47	10	4.7
	中学部	50	10	5.0
	高等部 普通科	135	14	9.6
	高等部 産業科	81	9	9.0

(注) 訪問教育学級、重複学級を除く。

1 1 県立高等特別支援学校等に通学する本市在住者数 について

(単位：人、%)

区 分	生徒数	本市在住者数	割 合
春日井高等 特別支援学校	160	千種区 6	33.8
		北区 3	
		西区 5	
		中村区 6	
		中区 1	
		昭和区 2	
		瑞穂区 4	
		熱田区 2	
		中川区 3	
		港区 3	
		南区 1	
		守山区 9	
		緑区 2	
		名東区 4	
天白区 3			
計 54			
豊田高等 特別支援学校	161	千種区 1	13.0
		北区 1	
		西区 1	
		昭和区 1	
		瑞穂区 3	
		熱田区 1	
		中川区 1	
		港区 2	
		南区 2	
		緑区 3	
		名東区 2	
		天白区 3	
計 21			
半田特別支援 学校 桃花校舎	81	西区 1	27.2
		中村区 3	
		熱田区 1	
		南区 3	
		守山区 2	
		緑区 8	
		名東区 3	
		天白区 1	
計 22			

(注) 割合は、生徒数のうち本市在住者数が占める数値を掲げた。

1 2 特別支援学校高等部産業科・普通科の就労及び離職の状況について

(1) 守山養護学校高等部産業科

(単位：人、%)

区 分	26年度	27年度
卒業生数	26	27
一般就労	26	26
就労移行支援事業所等	—	—
その他（家事従事等）	—	1
就 労 率	100	100
離職者数	2	
離 職 率	7.7	

(注1) 離職者数、離職率については、卒業後1年を経過した時点での人数、数値を掲げた。

(注2) 平成27年度のその他（家事従事等）1人については、入院のため就職不可であった者である。

(注3) 平成27年度の就労率は、その他（家事従事等）を除いた人数で算出した。

(2) 特別支援学校高等部普通科

(単位：人、%)

区 分	26年度	27年度
卒業生数	183	199
一般就労	23	31
就労移行支援事業所等	150	166
その他（家事従事等）	10	2
就 労 率	12.6	15.6
離職者数	2	
離 職 率	8.7	

(注) 離職者数、離職率については、卒業後1年を経過した時点での人数、数値を掲げた。

1 3 指定都市の高等特別支援学校の設置状況について

区 分		学 校 名
北海道	札幌市	札幌市立豊明高等養護学校
千葉県	千葉市	千葉市立高等特別支援学校
神奈川県	横浜市	横浜市立日野中央高等特別支援学校
		横浜市立二つ橋高等特別支援学校
大阪府	大阪市	大阪市立なにわ高等特別支援学校
京都府	京都市	京都市立白河総合支援学校
		京都市立白河総合支援学校東山分校
福岡県	北九州市	北九州市立北九州中央高等学園
	福岡市	福岡市立博多高等学園

(注1) 平成27年度において、知的障害が比較的軽度の生徒を対象に職業教育を中心とした教育を実施している特別支援学校のうち、高等部のみを単独で設置している学校を掲げた。

(注2) 表中の学校の整備については、すべて、道府県からの補助がなかったことを各都市に確認した。

14 通学路の改善等の状況について

区 分		A	B	C
公 安 委 員 会	信号機	—	—	26
	歩行者用信号機	2	3	63
	横断歩道	158	113	41
	路側帯	4	1	4
	駐車禁止	7	7	1
	一時停止	153	123	10
	通行禁止・一方通行	25	7	3
	その他	17	16	11
	小 計	366	270	159
	道 路 管 理 者	歩道設置	—	—
歩道拡幅		—	—	1
ガードレール・パイプ		17	9	8
通学路標識		10	1	1
道路照明		1	—	—
カーブミラー		1	2	3
側溝ふたかけ		14	2	7
路肩カラー舗装		2	3	3
通学路路面標示		3	3	1
その他		76	50	10
小 計	124	70	35	
計		490	340	194

(注) 判定区分について

- A 平成27年度内に実施予定のもの(実施済みも含む)
- B 平成29年度までに実施可能と思われるもの
- C 関係機関・地元等の調整、その他の理由で検討事項とするもの
- D 現状の道路形態、その他の理由で実施不可能なもの
- E 通学路の変更を希望するもの
- F その他(市管理以外の道路など)

(単位：件)

D	E	F	計
20	6	—	52
15	4	—	87
17	5	—	334
1	2	—	12
—	—	—	15
12	—	—	298
8	1	—	44
15	—	—	59
88	18	—	901
6	—	1	8
1	—	1	3
7	—	2	43
3	—	2	17
7	—	1	9
23	—	3	32
7	—	2	32
15	—	—	23
11	—	2	20
28	—	7	171
108	—	21	358
196	18	21	1,259

15 勤務時間外の在校時間が月80時間以上の教職員について

(1) 月別

(単位：人)

区 分	26年度	27年度
4月	1,716	1,959
5月	1,463	1,231
6月	1,511	1,712
7月	786	755
8月	29	30
9月	1,167	1,018
10月	1,541	1,395
11月	871	1,019
12月	619	722
1月	659	641
2月	875	988
3月	699	754

(注) 業務士を除き、常勤講師を含む。

(2) 校種別

(単位：人)

区 分	小学校	中学校	特別支援学校	計
26年度	1,171 (17.9%)	1,544 (45.8%)	39 (8.9%)	2,754 (26.6%)
27年度	1,093 (16.6%)	1,496 (44.4%)	55 (12.3%)	2,644 (25.5%)

(注1) 各年度5月1日現在の人数(業務士を除き、常勤講師を含む)を掲げた。

(注2) ひと月でも在校時間が月80時間以上になった人数を掲げた。

(注3) ()内は校種別の全教職員数(業務士を除き、常勤講師を含む)に占める割合を掲げた。

16 精神疾患による教員の休職者数について

(単位：人)

区 分		人 数
小 学 校	男	17
	女	39
	小計	56 (1.00%)
中 学 校	男	11
	女	14
	小計	25 (0.83%)
高 等 学 校	男	1
	女	2
	小計	3 (0.36%)
幼 稚 園	男	1
	女	1
	小計	2 (1.41%)
特別支援学校	男	3
	女	5
	小計	8 (2.10%)
計	男	33
	女	61
	計	94 (0.94%)

(注) ()内は、平成27年5月1日現在の校種別の教員数に占める割合を掲げた。

17 教員の休職者数について

(1) 平成26年度

(単位：人)

区 分	30歳 未 満	30～ 39歳	40～ 49歳	50歳 以 上	計
精神性 疾 患	12	35	22	21	90
悪 性 新生物	—	—	6	14	20
脳血管 疾 患	—	—	1	—	1
その他	1	2	—	11	14
計	13	37	29	46	125

(注) 3月末日現在の人数を掲げた。

(2) 平成27年度

(単位：人)

区分	30歳未満	30～39歳	40～49歳	50歳以上	計
精神性疾患	16	30	26	22	94
悪性新生物	1	2	4	11	18
脳血管疾患	—	—	—	—	—
その他	1	2	2	5	10
計	18	34	32	38	122

(注) 3月末日現在の人数を掲げた。

18 学校薬剤師及び学校医の報酬について

区 分		基本額	加算額	報酬年額
学校薬剤師		178,000 円	1 学級当たり 2,950 円	225,200 円
学 校 医	内科	241,000 円	検診者 1 人当たり 335 円	408,500 円
	眼科及び 耳鼻咽喉科	216,400 円		383,900 円

(注) 報酬年額は、16 学級、検診者 500 人の規模の学校で算出した。

19 生涯学習センターの利用状況について

(1) 利用人数

区分	部屋名	年間	4月～9月	10月～3月	
			学習活動	学習活動	入場料徴収等
千種	体育室	38,969人	17,885人	21,028人	56人
	集会室(5室)	33,538	17,293	16,009	236
	和室(2室)	3,125	1,489	1,636	-
	その他	13,943	6,381	7,538	24
	計	89,575	43,048	46,211	316
東	体育室	24,228人	11,777人	12,451人	-人
	集会室(4室)	32,284	16,297	15,828	159
	和室(2室)	5,276	2,517	2,703	56
	その他	28,281	14,713	13,307	261
	計	90,069	45,304	44,289	476
北	体育室	29,551人	14,396人	15,155人	-人
	集会室(6室)	60,063	29,138	30,576	349
	和室(2室)	6,159	2,552	3,552	55
	その他	19,629	9,200	10,197	232
	計	115,402	55,286	59,480	636
西	体育室	29,099人	13,464人	15,635人	-人
	集会室(3室)	24,955	12,808	11,949	198
	和室(2室)	7,363	3,679	2,997	687
	その他	21,966	11,143	10,775	48
	計	83,383	41,094	41,356	933

区分	部 屋 名	年 間	4月～9月	10月～3月	
			学 習 活 動	学 習 活 動	入 場 料 徴 収 等
中村	体 育 室	人 31,162	人 14,517	人 16,628	人 17
	集 (3 室) 会 室)	26,248	13,452	12,411	385
	和 (2 室) (室)	5,281	2,787	2,319	175
	そ の 他	25,608	12,725	12,296	587
	計	88,299	43,481	43,654	1,164
中	体 育 室	人 24,986	人 12,450	人 12,536	人 -
	集 (3 室) 会 室)	23,348	11,485	11,652	211
	和 (2 室) (室)	8,761	4,511	4,220	30
	そ の 他	24,912	12,015	12,765	132
	計	82,007	40,461	41,173	373
昭和	体 育 室	人 27,646	人 13,675	人 13,971	人 -
	集 (3 室) 会 室)	24,953	12,569	12,267	117
	和 (2 室) (室)	6,915	3,331	3,548	36
	そ の 他	18,457	8,839	9,365	253
	計	77,971	38,414	39,151	406
瑞穂	体 育 室	人 27,260	人 13,210	人 14,050	人 -
	集 (4 室) 会 室)	28,037	14,486	13,360	191
	和 (2 室) (室)	6,788	3,913	2,777	98
	そ の 他	19,853	10,287	9,332	234
	計	81,938	41,896	39,519	523

区分	部 屋 名	年間	4月～9月	10月～3月	
			学習活動	学習活動	入場料徴収等
熱田	体 育 室	27,744 人	13,411 人	14,333 人	- 人
	集 (3 室) 会 室 室	18,224	8,941	8,777	506
	和 (2 室) 室	6,577	3,400	3,177	-
	そ の 他	14,685	6,891	6,915	879
	計	67,230	32,643	33,202	1,385
中川	体 育 室	14,346 人	6,746 人	7,528 人	72 人
	集 (4 室) 会 室 室	18,083	9,234	8,311	538
	和 (2 室) 室	3,178	1,942	1,229	7
	そ の 他	12,250	5,618	5,981	651
	計	47,857	23,540	23,049	1,268
港	体 育 室	20,527 人	10,102 人	10,328 人	97 人
	集 (3 室) 会 室 室	16,385	7,790	8,137	458
	和 (2 室) 室	3,231	1,214	1,941	76
	そ の 他	11,958	5,152	6,634	172
	計	52,101	24,258	27,040	803
南	体 育 室	24,424 人	12,141 人	12,283 人	- 人
	集 (4 室) 会 室 室	32,436	16,301	15,880	255
	和 (2 室) 室	7,225	3,451	3,684	90
	そ の 他	15,778	7,516	7,918	344
	計	79,863	39,409	39,765	689

区分	部 屋 名	年 間	4月～9月	10月～3月	
			学習活動	学習活動	入場料徴収等
守山	体 育 室	人 18,321	人 8,926	人 9,395	人 -
	集 会 室 (7 室)	35,542	17,588	17,706	248
	和 (3 室)	8,669	4,182	4,443	44
	そ の 他	20,327	9,698	10,609	20
	計	82,859	40,394	42,153	312
緑	体 育 室	人 20,894	人 10,517	人 10,377	人 -
	集 会 室 (3 室)	29,733	15,729	13,888	116
	和 (2 室)	9,145	4,190	4,779	176
	そ の 他	20,478	9,600	10,878	-
	計	80,250	40,036	39,922	292
名東	体 育 室	人 28,794	人 13,804	人 14,975	人 15
	集 会 室 (3 室)	22,971	10,981	11,615	375
	和 (2 室)	9,159	4,771	4,359	29
	そ の 他	17,487	8,537	8,757	193
	計	78,411	38,093	39,706	612
天白	体 育 室	人 28,620	人 13,927	人 14,693	人 -
	集 会 室 (3 室)	31,421	14,692	16,359	370
	和 (2 室)	6,069	2,762	3,171	136
	そ の 他	18,736	7,950	10,291	495
	計	84,846	39,331	44,514	1,001

(注) 入場料徴収等とは、入場料その他これに類するものを徴収し、又は営利を目的とする場合をいう。

(2) 利用件数

区分	部 屋 名	26年度		27年度		
		年間	年間	4月～9月	10月～3月	
				学習活動	学習活動	入場料 徴収等
千種	体 育 室	1,762	1,748	898	848	2
	集 会 室 (5 室)	2,799	2,819	1,449	1,350	20
	和 (2 室) 室	421	479	228	251	-
	そ の 他	719	650	300	349	1
	計	5,701	5,696	2,875	2,798	23
東	体 育 室	903	884	452	432	-
	集 会 室 (4 室)	3,120	3,111	1,589	1,509	13
	和 (2 室) 室	912	840	424	410	6
	そ の 他	1,360	1,396	708	678	10
	計	6,295	6,231	3,173	3,029	29
北	体 育 室	893	911	468	443	-
	集 会 室 (6 室)	4,432	4,553	2,297	2,215	41
	和 (2 室) 室	711	700	310	381	9
	そ の 他	1,057	970	464	497	9
	計	7,093	7,134	3,539	3,536	59
西	体 育 室	893	905	460	445	-
	集 会 室 (3 室)	2,291	2,238	1,151	1,073	14
	和 (2 室) 室	935	1,021	515	427	79
	そ の 他	1,136	1,142	581	556	5
	計	5,255	5,306	2,707	2,501	98

区分	部 屋 名	26年度		27年度		
		年間	年間	4月～9月	10月～3月	
				学習活動	学習活動	入場料 徴収等
中村	体 育 室	938	944	482	461	1
	集 会 室 (3 室)	2,285	2,177	1,122	1,017	38
	和 (2 室)	864	755	382	357	16
	そ の 他	1,299	1,322	667	635	20
	計	5,386	5,198	2,653	2,470	75
中	体 育 室	887	882	462	420	-
	集 会 室 (3 室)	2,397	2,303	1,184	1,095	24
	和 (2 室)	1,122	1,089	558	529	2
	そ の 他	1,289	1,171	584	581	6
	計	5,695	5,445	2,788	2,625	32
昭和	体 育 室	927	916	470	446	-
	集 会 室 (3 室)	2,179	2,091	1,046	1,028	17
	和 (2 室)	807	787	387	392	8
	そ の 他	1,035	964	473	483	8
	計	4,948	4,758	2,376	2,349	33
瑞穂	体 育 室	908	919	474	445	-
	集 会 室 (4 室)	2,583	2,600	1,313	1,261	26
	和 (2 室)	627	613	328	272	13
	そ の 他	994	991	505	478	8
	計	5,112	5,123	2,620	2,456	47

区分	部 屋 名	26年度		27年度		
		年間	年間	4月～9月	10月～3月	
				学習活動	学習活動	入場料 徴収等
熱田	体 育 室	897 件	927 件	473 件	454 件	- 件
	集 会 室 (3 室)	1,630	1,625	802	772	51
	和 室 (2 室)	432	571	292	279	-
	そ の 他	523	645	299	319	27
	計	3,482	3,768	1,866	1,824	78
中川	体 育 室	822 件	840 件	431 件	407 件	2 件
	集 会 室 (4 室)	1,881	1,744	880	809	55
	和 室 (2 室)	280	338	171	164	3
	そ の 他	630	631	318	296	17
	計	3,613	3,553	1,800	1,676	77
港	体 育 室	853 件	879 件	449 件	427 件	3 件
	集 会 室 (3 室)	1,597	1,560	790	739	31
	和 室 (2 室)	271	282	121	152	9
	そ の 他	493	614	278	324	12
	計	3,214	3,335	1,638	1,642	55
南	体 育 室	935 件	923 件	469 件	454 件	- 件
	集 会 室 (4 室)	2,616	2,726	1,355	1,341	30
	和 室 (2 室)	734	672	318	344	10
	そ の 他	768	719	359	350	10
	計	5,053	5,040	2,501	2,489	50

区分	部 屋 名	26年度		27年度		
		年間	年間	4月～9月	10月～3月	
				学習活動	学習活動	入場料 徴収等
守山	体 育 室	件 878	件 865	件 441	件 424	件 -
	集 会 室 (7 室)	3,260	3,327	1,644	1,651	32
	和 室 (3 室)	865	855	414	432	9
	そ の 他	1,023	1,044	491	552	1
	計	6,026	6,091	2,990	3,059	42
緑	体 育 室	件 881	件 888	件 447	件 441	件 -
	集 会 室 (3 室)	1,851	1,735	871	847	17
	和 室 (2 室)	576	750	375	357	18
	そ の 他	1,106	1,100	538	562	-
	計	4,414	4,473	2,231	2,207	35
名東	体 育 室	件 919	件 916	件 469	件 446	件 1
	集 会 室 (3 室)	1,657	1,611	768	808	35
	和 室 (2 室)	742	666	315	345	6
	そ の 他	908	892	428	452	12
	計	4,226	4,085	1,980	2,051	54
天白	体 育 室	件 901	件 925	件 472	件 453	件 -
	集 会 室 (3 室)	1,738	1,774	855	908	11
	和 室 (2 室)	709	651	320	322	9
	そ の 他	980	1,009	477	512	20
	計	4,328	4,359	2,124	2,195	40

(注) 入場料徴収等とは、入場料その他これに類するものを徴収し、又は営利を目的とする場合をいう。

(3) 利用率

区分	部 屋 名	年間	4月～9月	10月～3月	
			学習活動	学習活動	入場料徴収等
千種	体 育 室	93.6 %	93.7 %	93.2 %	0.2 %
	集 (5 室) 会 室	60.4	60.5	59.3	0.9
	和 (2 室) 室	25.6	23.8	27.6	-
	そ の 他	23.2	20.9	25.6	0.1
	計	50.8	50.0	51.2	0.4
東	体 育 室	94.6 %	94.4 %	94.9 %	- %
	集 (4 室) 会 室	83.3	82.9	82.9	0.7
	和 (2 室) 室	45.0	44.3	45.1	0.7
	そ の 他	49.8	49.3	49.7	0.7
	計	66.7	66.2	66.6	0.6
北	体 育 室	97.5 %	97.7 %	97.4 %	- %
	集 (6 室) 会 室	81.2	79.9	81.1	1.5
	和 (2 室) 室	37.5	32.4	41.9	1.0
	そ の 他	34.6	32.3	36.4	0.7
	計	63.7	61.6	64.8	1.1
西	体 育 室	96.9 %	96.0 %	97.8 %	- %
	集 (3 室) 会 室	79.9	80.1	78.6	1.0
	和 (2 室) 室	54.7	53.8	46.9	8.7
	そ の 他	40.8	40.4	40.7	0.4
	計	63.1	62.8	61.1	2.4

区分	部 屋 名	年間	4月～9月	10月～3月	
			学習活動	学習活動	入場料徴収等
中村	体 育 室	99.1 %	99.4 %	98.5 %	0.2 %
	集 (3 室) 会 室	76.1	77.1	72.4	2.7
	和 (2 室) 室	39.6	39.4	38.1	1.7
	そ の 他	46.2	45.8	45.2	1.4
	計	60.6	60.8	58.6	1.8
中	体 育 室	94.4 %	96.5 %	92.3 %	- %
	集 (3 室) 会 室	82.2	82.4	80.2	1.8
	和 (2 室) 室	58.3	58.2	58.1	0.2
	そ の 他	41.8	40.6	42.6	0.7
	計	64.8	64.7	64.1	0.8
昭和	体 育 室	98.1 %	98.1 %	98.0 %	- %
	集 (3 室) 会 室	74.6	72.8	75.3	1.2
	和 (2 室) 室	42.1	40.4	43.1	0.9
	そ の 他	34.4	32.9	35.4	0.6
	計	56.6	55.1	57.4	0.8
瑞穂	体 育 室	98.4 %	99.0 %	97.8 %	- %
	集 (4 室) 会 室	69.6	68.5	69.3	1.4
	和 (2 室) 室	32.8	34.2	29.9	1.4
	そ の 他	35.4	35.1	35.0	0.6
	計	54.9	54.7	54.0	1.0

区分	部 屋 名	年 間	4月～9月	10月～3月	
			学 習 活 動	学 習 活 動	入 場 料 徴 収 等
熱田	体 育 室	97.3 %	97.5 %	97.0 %	- %
	集 (3 室) 会 室	56.8	55.1	55.0	3.6
	和 (2 室) 室	30.0	30.1	29.8	-
	そ の 他	22.6	20.5	22.7	1.9
	計	43.9	42.7	43.3	1.9
中川	体 育 室	89.1 %	90.0 %	87.7 %	0.4 %
	集 (4 室) 会 室	46.2	45.9	43.6	3.0
	和 (2 室) 室	17.9	17.8	17.7	0.3
	そ の 他	22.3	22.1	21.3	1.2
	計	37.7	37.6	36.1	1.7
港	体 育 室	93.2 %	93.7 %	92.0 %	0.6 %
	集 (3 室) 会 室	55.1	55.0	53.1	2.2
	和 (2 室) 室	15.0	12.6	16.4	1.0
	そ の 他	21.7	19.3	23.3	0.9
	計	39.3	38.0	39.3	1.3
南	体 育 室	97.9 %	97.9 %	97.8 %	- %
	集 (4 室) 会 室	72.3	70.7	72.3	1.6
	和 (2 室) 室	35.6	33.2	37.1	1.1
	そ の 他	38.1	37.5	37.7	1.1
	計	59.4	58.0	59.6	1.2

区分	部 屋 名	年 間	4月～9月	10月～3月	
			学習活動	学習活動	入場料徴収等
守山	体 育 室	92.6 %	92.1 %	93.2 %	- %
	集 会 室 (7 室)	50.9	49.0	51.8	1.0
	和 (3 室)	30.5	28.8	31.6	0.7
	そ の 他	27.9	25.6	30.3	0.1
	計	43.5	41.6	44.8	0.6
緑	体 育 室	94.2 %	93.3 %	95.0 %	- %
	集 会 室 (3 室)	61.3	60.6	60.8	1.2
	和 (2 室)	39.8	39.1	38.5	1.9
	そ の 他	38.9	37.4	40.4	-
	計	52.7	51.8	52.8	0.8
名東	体 育 室	96.1 %	96.7 %	95.3 %	0.2 %
	集 会 室 (3 室)	56.3	52.8	57.5	2.5
	和 (2 室)	34.9	32.5	36.9	0.6
	そ の 他	31.2	29.4	32.2	0.9
	計	47.6	45.4	48.7	1.3
天白	体 育 室	98.1 %	98.3 %	97.8 %	- %
	集 会 室 (3 室)	62.7	59.4	65.4	0.8
	和 (2 室)	34.5	33.3	34.8	1.0
	そ の 他	35.7	33.1	36.9	1.4
	計	51.4	49.2	52.7	1.0

(注) 入場料徴収等とは、入場料その他これに類するものを徴収し、又は営利を目的とする場合をいう。

20 図書購入費の推移について

(単位：千円)

区 分	金 額
11年度	349,593
16年度	250,014
21年度	200,252
26年度	205,643
27年度	185,132

2 1 図書館の入館者数及び貸出冊数の推移について

(1) 入館者数

(単位：人)

区 分	26年度	27年度
鶴舞中央	734,933	763,874
千 種	277,872	288,249
東	443,785	438,124
北	312,370	317,906
楠	184,245	185,697
西	293,653	297,197
山 田	210,975	214,037
中 村	411,161	407,085
瑞 穂	236,804	327,759
熱 田	360,239	361,284
中 川	376,085	377,816
富 田	183,055	183,191
港	244,972	252,258
南 陽	96,481	104,950
南	265,962	256,651
守 山	246,160	245,983
志段味	198,354	204,453
緑	252,879	115,183
徳 重	483,765	529,309
名 東	272,693	350,474
天 白	296,892	296,602
計	6,383,335	6,518,082

(2) 貸出冊数

(単位：冊)

区 分	26年度	27年度
鶴舞中央	851, 574	894, 287
千 種	492, 817	485, 541
東	653, 546	669, 608
北	474, 321	481, 338
楠	278, 276	273, 274
西	417, 703	413, 725
山 田	384, 454	377, 167
中 村	475, 648	470, 863
瑞 穂	532, 113	624, 701
熱 田	552, 465	562, 719
中 川	606, 444	606, 134
富 田	332, 971	326, 019
港	358, 804	358, 359
南 陽	157, 593	161, 295
南	474, 251	469, 816
守 山	461, 207	448, 021
志段味	403, 934	415, 370
緑	576, 635	286, 836
徳 重	767, 246	902, 113
名 東	585, 823	711, 766
天 白	602, 353	601, 719
計	10, 440, 178	10, 540, 671

2 2 志段味図書館の指定管理者の収支について

(1) 26年度

ア 収入

(単位：千円)

区 分	予 算	決 算
指 定 管 理 料	36,957	36,957
自 主 事 業 収 入	330	52
計	37,287	37,009

イ 支出

(単位：千円)

区 分	予 算	決 算
人 件 費	24,305	29,820
外 部 委 託 費	2,816	2,719
一 般 管 理 費	1,272	1,131
光 熱 水 費	2,624	2,773
賃 借 料	480	304
修 繕 費	584	586
備 品 費	31	—
事 業 経 費	136	373
そ の 他	5,039	2,468
計	37,287	40,174

(2) 27年度

ア 収入

(単位：千円)

区 分	予 算	決 算
指 定 管 理 料	36,957	36,957
自 主 事 業 収 入	330	163
計	37,287	37,120


イ 支出

(単位：千円)


区 分	予 算	決 算
人 件 費	27,290	27,700
外 部 委 託 費	2,918	2,872
一 般 管 理 費	1,332	1,274
光 熱 水 費	2,571	2,551
賃 借 料	300	347
修 繕 費	584	584
備 品 費	31	—
事 業 経 費	340	256
そ の 他	1,921	2,490
計	37,287	38,074

23 志段味図書館における民間ノウハウの活用事例について


(1) テレビモニターを使った館内広報 (2) 屋上庭園の有効活用



(3) 有料講座の実施



(4) 読書通帳



(5) 社用車による機動性のある団体貸出

(6) トワイライトスクールへの出張読み聞かせ

2 4 歴史の里の整備の進捗状況について

(1) 事業用地取得等

区 分	内 容
事業用地取得	事業用地の取得完了 (19年度から取得開始)
古墳・緑地整備	白鳥塚古墳、志段味大塚古墳の保存整備 土地の造成、園路・広場の整備 (27年度着手)
ガイダンス施設整備	未着手

(2) 普及啓発

(単位：回、人)

区 分	実施回数	参加人数
小学校を対象とした古墳見学等	20	1,680
現地での古代体験イベント	4	1,460
地元イベントでの体験型ワークショップ等	14	5,630
市内ショッピングモールや大型集客イベントでの体験型ワークショップ	24	14,220
市外・県外でのPR	23	13,900
計	85	36,890

25 学校建設予定地について

区 分	最終取得年度	経過年数
清水山方面中学校 新設予定地	昭和59年度	31年
水広下方面小学校 新設予定地	平成 8年度	19年

(注) 平成28年3月末日現在のものを掲げた。

<参考> 財政局所管分

区 分	最終取得年度	経過年数
清水山方面中学校 新設予定地 (名古屋市土地開発公社)	平成14年度	13年
戸田小学校 移転改築予定地 (名古屋市土地開発公社)	平成18年度	9年
上志段味方面小学校 新設予定地 (用地先行取得特別会計)	平成25年度	2年
上志段味方面中学校 新設予定地 (用地先行取得特別会計)	平成27年度	—

(注1) 平成28年3月末日現在のものを掲げた。

(注2) 上志段味方面中学校新設予定地については、約1/2を取得した。

26 主な不用額について

(単位：千円)

区 分	予 算 現 額	支 出 済 額	繰越明許費	不 用 額
職員人件費	24,893,544	24,394,091	-	499,453
小学校校舎の大規模改造	1,487,620	1,170,962	-	316,658
小・中・高等学校の天井等落下防止対策	1,524,000	1,167,926	79,194	276,880
私立幼稚園授業料補助	3,403,887	3,182,863	-	221,024
小学校普通教室空調設備の整備	5,663,780	5,463,273	-	200,507

